





Bidra til at din kirke presenteres best mulig på kirkesøk.no

LEGG INN OG ENDRE OPPLYSNINGER PÅ KIRKESØK

Dette gjøres fra Kirkebyggdatabasen på bygget under fanen publikumsinfo helt til høyre.

Agdenes kirke

Bygningsinfo	Etasjer og rom	Byggforsikring	Tegninger	Vedlegg	Rapporter	Publikumsinfo
--------------	----------------	----------------	-----------	---------	-----------	---------------

 [Rediger publikumsinfo](#) |  [Åpningstider](#) |  [Kontaktpersoner](#) |  [Eksterne lenker](#)

Gå inn på knappen Rediger publikumsinfo og kryss av for om den enkelte kirke har handicapparkering, toalett og adgang med rullestol etc. i den enkelte kirke.

På samme linjen finnes det tilsvarende knapper for å legge inn eller endre opplysninger om åpningstider, kontaktpersoner og eksterne lenker.

Ved spørsmål, ta gjerne kontakt med KA på kirkebyggdatabasen@ka.no eller på telefon 23081400.

Fellesrådet kan legge inn egne lenker på kirkesøk.no

Under "Eksterne lenker" under Publikumsinfo i Kirkebyggdatabasen kan du legge inn lenker på hver kirke. Dette kan være lenker til fellesrådet, menigheten etc. Man kan også legge inn lenker direkte til informasjonssider med utfyllende informasjon om for eksempel konsertprogram, omvisninger osv. Ved registreringen av en lenke må man legge inn en beskrivelse som selve adressen knyttes til:



Blir til [Konsertprogram høsten 2011](http://www.fellesradet.no/konserter.html)

Hvilke ikon vises på mine bygninger?

Alle opplysningsikoner vises eller skjules ut fra informasjon som kan redigeres under Publikumsinfo på den enkelte kirke i Kirkebyggdatabasen. Avkrysning på følgende felter genererer ikon i kirkesøk: Nattekirke, servering, konserter, mulighet for å tenne lys, toalett, HC-toalett, tilgjengelig for rullestolbrukere, omvisning, parkering, HC-parkering. Forklaring på ikonene vil ligge i nettstedet.

Hvor ofte oppdateres kirkesøk mot Kirkebyggdatabasen?

Data oppdateres minimum en gang pr time. Fotomaterialet oppdateres en gang pr døgn. Utvalg av foto gjøres blant bildene som ligger på bygget i Kirkebyggdatabasen, KA må merke bildene som skal publiseres på kirkesøk.

KARTPLASSERING

Ligger kirken på korrekt plassert i kartet? Gå inn på kartsøk, skriv inn din kommune og se om kirkene er plassert der de skal. Gå gjerne tett inn i kartet og se at ikonet er på rett sted. Feilplasseringer bes meldes til cathrine.lillo-stenberg@ka.no.

BILDER

Er bildene av kirken gode nok? Legg eventuelt nye bilder inn under vedlegg i kirkebyggdatabasen og merk dem med "kirkesøk" i beskrivelsesfeltet. Send melding til cathrine.lillo-stenberg@ka.no så kan hun knytte de nye bildene opp mot kirkesøk.no.

Ønsker dere å ta nye bilder anbefales det at eksteriørbildene fotograferes i et horisontalt format. Se eksempel til høyre. Disse bildene er det lettere å presentere på en god måte på forsiden.



På kirkesøk.no presenteres kirkene med 6 bilder av hver kirke. 3 av disse er bilder av kirken utvendig fra forskjellige vinkler. De tre andre er innvendig. Ett fra inngangsdøren mot koret, ett fra koret mot inngangsdøren og det siste av prekestolen.